



SCALLOPED URNS

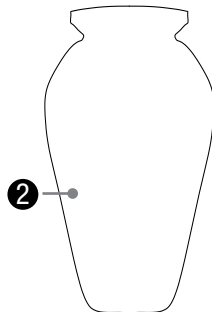
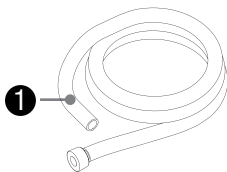
Scalloped Urn 32" H (81 cm)
Item #78238

Scalloped Urn 45" H (114 cm)
Item #78239

Scalloped Urn 56" H (142 cm)
Item #78240







Contents - #78238, 78239, 78240	
No.	Description
1.	Silicone tubing with fountain fitting
2.	Scalloped Urn



Installation

The Scalloped Urn 45" H (114 cm) and Scalloped Urn 56" H (142 cm) come in multiple sections. Assemble the fountain by stacking the sections and locking them in place by twisting in a clockwise motion.



- Feed the included silicone water tubing down through the urn and into the reservoir.
- Set the fountain on an appropriate basin or reservoir (Ex. 1).
- Ensure the fountain is level for proper water flow. Fountain Shims (#78159) can be purchased separately for quick and easy leveling.
- Top the basin with decorative gravel or river rock. The rock will help to keep the urn in place in windy conditions. If desired, gravel or small stones can be added to the inside of the urn to further stabilize.
- Connect the pipe to the water pump (not included) and set the pump in the basin or reservoir (Ex. 2).
- Fill the basin or reservoir with water (Ex. 3).
- Plug pump into GFCI-protected power source and enjoy (Ex. 4).

RECOMMENDED WATER PUMP: 32" H (81 cm) - Ultra 550 Water Pump (#91006), 45" H (114 cm) - Ultra 1100 Water Pump (#91008), 56" H (142 cm) - Ultra 2000 Water Pump (#91010)

Maintenance and Winter Care

NOTE: This product is finished with an outdoor/exterior latex-based paint. Depending on product age and exposure to the outdoor elements, the paint may need to be touched-up over time. A color reference tile is included with these instructions to help match an exterior latex-based paint for touch ups (do not dispose of the tile).

WINTER CARE: While Aquascape fiber-resin composite fountains are designed to withstand freezing temperatures, steps such as covering the fountain can be taken to maximize the fountain life and finish.

Warranty Information

ONE YEAR WARRANTY

Aquascape warrants that the Scalloped Urn will be free of manufacturing defects for one year from date of purchase. Proof of purchase required. Warranty does not cover damage resulting from negligent handling, misuse, or lack of reasonable maintenance or care. Fountains should only be operated in freshwater conditions without corrosive chemicals like chlorine or bromine. If upon Aquascape's inspection, the product shows evidence of a manufacturing defect, Aquascape's liability is limited, at Aquascape's option, to the repair of the defect, replacement of the defective product, or refund of the original purchase price. The warranty excludes costs of labor, removal of product, shipping and expenses related to the installation and re-installation of the product. All products that include plumbing (tubing, pumps, check valves) need to be properly drained and winterized otherwise warranty is null and void. No liability for loss or damage of any nature or kind, whether arising out of or from the use of the product, whether defective or not defective, is assumed by Aquascape, Inc. or its affiliates. Aquascape shall not be liable for any incidental, consequential or other damages arising under any theory of law whatsoever.





SCALLOPED URNS

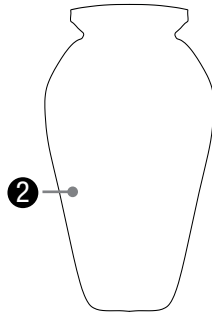
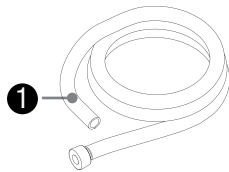
Scalloped Urn 32 po H (81 cm)
Référence #78238

Scalloped Urn 45 po H (114 cm)
Référence #78239

Scalloped Urn 56 po H (142 cm)
Référence #78240



Contenu - #78238, 78239, 78240	
N°	Description
1.	Tube en silicone avec raccord pour fontaine
2.	Scalloped Urn



Installation

L'urne festonnée de 45 po H (114 cm) et l'urne festonnée de 56 po H (142 cm) sont disponibles en plusieurs sections. Assemblez la fontaine en empilant les sections et en les verrouillant en place en les tournant dans le sens des aiguilles d'une montre.




32 po H (81 cm)
#78238




45 po H (114 cm)
#78239




56 po H (142 cm)
#78240



Ex. 1



Ex. 2



Ex. 3



Ex. 4

- Faites passer le tuyau d'eau en silicone inclus dans l'urne et dans le réservoir.
- Placez la fontaine sur un bassin ou un réservoir approprié (Ex. 1).
- Assurez-vous que la fontaine est de niveau pour un débit d'eau adéquat. Les cales de fontaine (#78159) peuvent être achetées séparément pour une mise à niveau rapide et facile.
- Recouvrez le bassin de gravier décoratif ou de roche de rivière. Le rocher aidera à maintenir l'urne en place dans des conditions venteuses. Si vous le souhaitez, du gravier ou de petites pierres peuvent être ajoutés à l'intérieur de l'urne pour la stabiliser davantage.
- Raccordez le tuyau à la pompe à eau (non incluse) et placez la pompe dans le bassin ou le réservoir (Ex. 2).
- Remplissez le bassin ou le réservoir d'eau (Ex. 3).
- Branchez la pompe sur une source d'alimentation protégée par GFCI et profitez-en (Ex. 4).

POMPE À EAU RECOMMANDÉE : 32 po H (81 cm) - Ultra 550 Water Pump (#91006), 45 po H (114 cm) - Ultra 1100 Water Pump (#91008), 56 po H (142 cm) - Ultra 2000 Water Pump (#91010)

Entretien et soins hivernaux

REMARQUE : Ce produit est fini avec une peinture extérieure / extérieure à base de latex. Selon l'âge du produit et l'exposition aux éléments extérieurs, la peinture peut nécessiter des retouches au fil du temps. Un carreau de référence de couleur est inclus avec ces instructions pour aider à faire correspondre une peinture extérieure à base de latex pour les retouches (ne pas jeter le carreau).

SOINS D'HIVER : Bien que les fontaines composites en fibre et résine Aquascape soient conçues pour résister aux températures glaciales, des mesures telles que la couverture de la fontaine peuvent être prises pour maximiser la durée de vie et la finition de la fontaine.

Informations de garantie

GARANTIE UN AN

Aquascape garantit que l'urne en Scalloped Urn exempte de défauts de fabrication pendant un an à compter de la date d'achat. Preuve d'achat requise. La garantie ne couvre pas les dommages résultant d'une manipulation négligente, d'une mauvaise utilisation ou d'un manque d'entretien ou de soins raisonnables. Les fontaines ne doivent être utilisées qu'en eau douce sans produits chimiques corrosifs comme le chlore ou le brome. Si lors de l'inspection d'Aquascape, le produit montre la preuve d'un défaut de fabrication, la responsabilité d'Aquascape est limitée, au choix d'Aquascape, à la réparation du défaut, au remplacement du produit défectueux ou au remboursement du prix d'achat d'origine. La garantie exclut les frais de main-d'œuvre, de retrait du produit, d'expédition et les dépenses liées à l'installation et à la réinstallation du produit. Tous les produits qui incluent la plomberie (tubes, pompes, clapets anti-retour) doivent être correctement drainés et hivernés, sinon la garantie est nulle et non avenue. Aucune responsabilité en cas de perte ou de dommage de quelque nature que ce soit, que ce soit résultant de ou de l'utilisation du produit, défectueux ou non, n'est assumée par Aquascape, Inc. ou ses filiales. Aquascape ne peut être tenu responsable des dommages accessoires, consécutifs ou autres découlant de quelque théorie du droit que ce soit.

