

Procédure de fermeture des piscines creusées

Ensemble de protection d'écumoire

01 | Avant d'installer l'ensemble de protection d'écumoire.

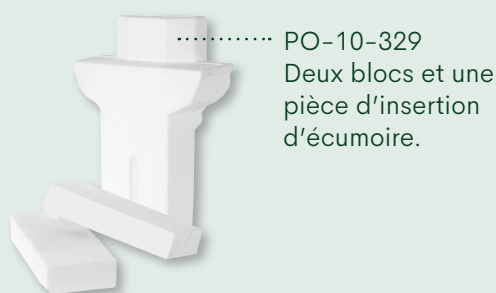
- Il est important de suivre la procédure de fermeture de votre piscine selon les recommandations du fabricant ou du magasin.

02 | Avantages du polystyrène expansé.

- Empêche l'accumulation de glace dans l'écumoire.
- Subit la compression du gel, ce qui évite les bris des pièces qui composent l'écumoire.
- Protège l'entrée de l'écumoire grâce au plateau d'hivernation.
- Recyclable à 100% après utilisation.

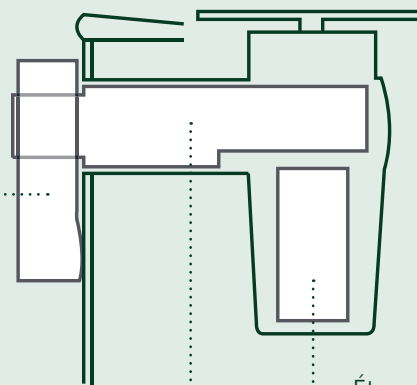
03 | Installation de l'ensemble de protection d'écumoire.

- Bouchez et protégez les écumaires avec les produits de polystyrène PO-10-329 et PO-10-330.



VUE DE COUPE
Écumoire et pièces PO-10-329 et PO-10-330

Étape 3
Installez le
plateau
d'hivernation
PO-10-330



Étape 2
Introduisez la
pièce d'insertion
d'écumoire
PO-10-329

Étape 1
Insérez les deux blocs
PO-10-329

04 | Finalisation de la fermeture.

- Une fois votre ensemble de protection d'écumoire en polystyrène expansé installé, il est important de terminer la fermeture de votre piscine selon les recommandations du fabricant ou du magasin. N'oubliez pas de bien remiser vos accessoires. Bonne fermeture de piscine!

Procédure de fermeture des piscines hors terre

Ensemble de protection d'écumoire

01 | Avant d'installer l'ensemble de protection d'écumoire.

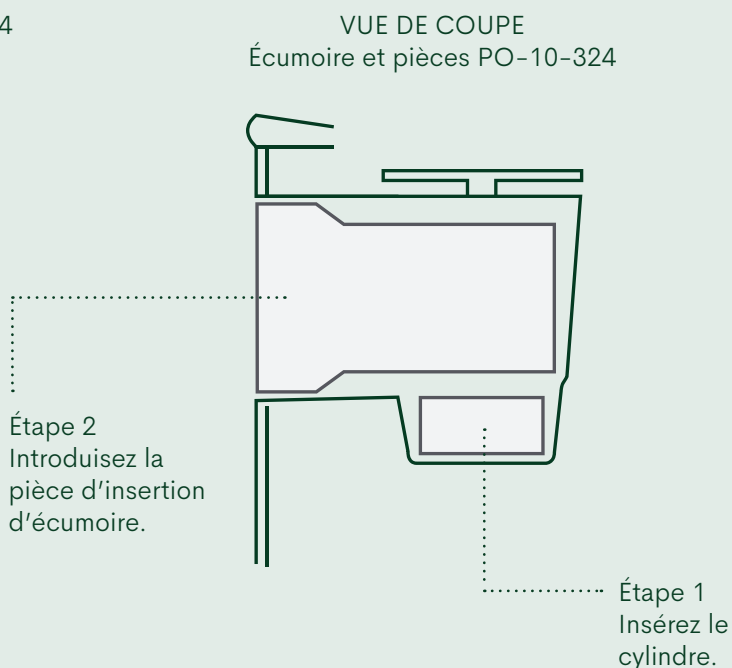

- Il est important de suivre la procédure de fermeture de votre piscine selon les recommandations du fabricant ou du magasin.

02 | Avantages du polystyrène expansé.

- Empêche l'accumulation de glace dans l'écumoire.
- Subit la compression du gel, ce qui évite les bris des pièces qui composent l'écumoire.
- Recyclable à 100% après utilisation.

03 | Installation de l'ensemble de protection d'écumoire.

- Bouchez et protégez les écumaires avec les produits de polystyrène PO-10-324.



04 | Finalisation de la fermeture.

- Une fois votre ensemble de protection d'écumoire en polystyrène expansé installé, il est important de terminer la fermeture de votre piscine selon les recommandations du fabricant ou du magasin. N'oubliez pas de bien remiser vos accessoires. Bonne fermeture de piscine!